

## Emeroteca del Polo di Scienze Sociali - "Ca' Borin"

330 questionari

### RUOLO

		Conteggio	%
A. Indicare il proprio ruolo	Studente	296	97,7%
	Dottorando, specializzando, perfezionando, tirocinante	7	2,3%
	Totale	303	100,0%

### UNIVERSITA'

		Conteggio	%
B1. Università di	Padova	265	94,3%
	Altro	16	5,7%
	Totale	281	100,0%

### SCUOLA

		Conteggio	%
B2. Scuola	Agraria e Medicina Veterinaria	1	,4%
	Giurisprudenza	15	5,4%
	Ingegneria	9	3,3%
	Medicina e Chirurgia	20	7,2%
	Psicologia	17	6,2%
	Scienze	16	5,8%
	Scienze umane e sociali del patrimonio culturale	60	21,7%
	Economia e Scienze Politiche	138	50,0%
	Totale	276	100,0%

### CORSO

		Conteggio	%
	Laurea triennale	163	56,8%

<b>B3. A quale tipo di corso è iscritto?</b>	<b>Laurea Magistrale o specialistica</b>	79	27,5%
	<b>Laurea Magistrale o specialistica (ciclo unico)</b>	40	13,9%
	<b>Altro</b>	5	1,7%
	<b>Totale</b>	287	100,0%

#### ANNI

		<b>Conteggio</b>	<b>%</b>
<b>C. Da quanti anni è iscritto a questo Ateneo?</b>	<b>1</b>	55	17,7%
	<b>2</b>	80	25,7%
	<b>3</b>	79	25,4%
	<b>4</b>	37	11,9%
	<b>5</b>	27	8,7%
	<b>6</b>	19	6,1%
	<b>&gt;6</b>	14	4,5%
	<b>Totale</b>	311	100,0%

#### FREQUENZA

		<b>Conteggio</b>	<b>%</b>
<b>D. Quante volte si reca in questa biblioteca di solito?</b>	<b>Ogni giorno o quasi</b>	117	35,8%
	<b>Ogni 2 o 3 giorni</b>	116	35,5%
	<b>1 -2 volte a settimana</b>	49	15,0%
	<b>Almeno una volta al mese</b>	20	6,1%
	<b>Meno di una volta al mese</b>	25	7,6%
	<b>Totale</b>	327	100,0%

#### MOTIVI

		<b>Conteggio</b>	<b>%</b>
	<b>consultare materiale della biblioteca</b>	24	4,4%
	<b>studiare materiale proprio</b>	303	55,9%
	<b>fare ricerche bib. fonti cartacee</b>	12	2,2%

motivi			
	fare ricerche bib. fonti elettroniche	28	5,2%
	navigare in internet	100	18,5%
	prestito	16	3,0%
	ill e dd	2	,4%
	incontrare altre persone	50	9,2%
	altro	7	1,3%

D.2 Per quale motivo oggi si è recato in biblioteca? (possibili più risposte)

#### SODDISFAZIONE COMPLESSIVA

	Media	Mediana	Deviazione standard
Giudizio complessivo	8,33	8	1,1

E. Indichi con un voto da 1 a 10 il suo grado di soddisfazione complessivo sui servizi di questa biblioteca

#### SODDISFAZIONE ASPETTI

	Media	Mediana	Deviazione standard
Orari apertura	8,3	9	1,7
Spazi	7,7	8	1,4
Cortesìa e disponibilità del personale	8,4	9	1,2
Capacità del personale a dare informazioni utili	8,2	8	1,3
Facilità di reperire volumi o articoli necessari	7,9	8	1,2
Copertura disciplinare del materiale bibliografico	7,8	8	1,3

F. Relativamente a questa biblioteca, indichi con un voto da 1 a 10 il suo grado di soddisfazione su ciascuno degli ASPET

#### IMPORTANZA ASPETTI

	Conteggio	%
--	-----------	---

importanza_aspetti	consultare materiale della biblioteca	24	4,4%
	studiare materiale proprio	303	55,9%
	fare ricerche bib. fonti cartacee	12	2,2%
	fare ricerche bib. fonti elettroniche	28	5,2%
	navigare in internet	100	18,5%
	prestito	16	3,0%
	bill e dd	2	,4%
	incontrare altre persone	50	9,2%
altro	7	1,3%	

G. tra gli ASPETTI che ha appena valutato quali sono i due che lei reputa più importanti? (possibili più risposte)

#### SALA LETTURA

		Conteggio	%
sala lettura_frequenza	Molto spesso	150	47,9%
	Spesso	89	28,4%
	ogni tanto	44	14,1%
	Mai	30	9,6%
sala lettura_soddisfazione			

H. Relativamente a questa biblioteca, indichi la frequenza di utilizzo nell'ultimo mese dei seguenti SERVIZI e il relativo grado

	Conteggio	Media	Deviazione standard
sala lettura_soddisfazione	283	8,5	1,3

Grado di soddisfazione medio calcolato escludendo i rispondenti che non hanno mai utilizzato il servizio nell'ultimo mese

#### POSTAZIONI INFORMATICHE

		Conteggio	%
postazioni informatiche_frequenza	Molto spesso	38	12,3%
	Spesso	41	13,2%
	ogni tanto	95	30,6%
	Mai	136	43,9%
postazioni informatiche_soddisfazione			

H. Relativamente a questa biblioteca, indichi la frequenza di utilizzo nell'ultimo mese dei seguenti SERVIZI e il relativo grado

	Conteggio	Media	Deviazione standard
postazioni informatiche_soddisfazione	174	8,5	1,5

Grado di soddisfazione medio calcolato escludendo i rispondenti che non hanno mai utilizzato il servizio nell'ultimo mese

#### PRESTITO

		Conteggio	%
prestito_frequenza	Molto spesso	2	,7%
	Spesso	12	3,9%
	ogni tanto	37	12,2%
	Mai	253	83,2%
prestito_soddisfazione			

H. Relativamente a questa biblioteca, indichi la frequenza di utilizzo nell'ultimo mese dei seguenti SERVIZI e il relativo grado di soddisfazione

	Conteggio	Media	Deviazione standard
prestito_soddisfazione	51	8,0	1,5

Grado di soddisfazione medio calcolato escludendo i rispondenti che non hanno mai utilizzato il servizio nell'ultimo mese

#### ILL

		Conteggio	%
ill_frequenza	Molto spesso	3	1,0%
	Spesso	10	3,3%
	ogni tanto	31	10,2%
	Mai	259	85,5%
ill_soddisfazione			

H. Relativamente a questa biblioteca, indichi la frequenza di utilizzo nell'ultimo mese dei seguenti SERVIZI e il relativo grado di soddisfazione

	Conteggio	Media	Deviazione standard
ill_soddisfazione	44	7,8	2,0

Grado di soddisfazione medio calcolato escludendo i rispondenti che non hanno mai utilizzato il servizio nell'ultimo mese

#### DD

		Conteggio	%
dd_frequenza	Molto spesso	1	,3%
	Spesso	6	2,0%
	ogni tanto	20	6,7%
	Mai	271	90,9%
dd_soddisfazione			

H. Relativamente a questa biblioteca, indichi la frequenza di utilizzo nell'ultimo mese dei seguenti SERVIZI e il relativo grado di soddisfazione

	Conteggio	Media	Deviazione standard
dd_soddisfazione	27	8,2	1,8

Grado di soddisfazione medio calcolato escludendo i rispondenti che non hanno mai utilizzato il servizio nell'ultimo mese

#### REFERENCE

		Conteggio	%
reference_frequenza	Molto spesso	4	1,3%
	Spesso	13	4,3%
	ogni tanto	45	15,1%
	Mai	237	79,3%
reference_soddisfazione			

H. Relativamente a questa biblioteca, indichi la frequenza di utilizzo nell'ultimo mese dei seguenti SERVIZI e il relativo gra

	Conteggio	Media	Deviazione standard
reference_soddisfazione	62	7,8	1,8

Grado di soddisfazione medio calcolato escludendo i rispondenti che non hanno mai utilizzato il servizio nell'ultimo mese

#### SERVIZIO DI FOTOCOPIATURA E STAMPA

		Conteggio	%
fotocopiatura e stampa_frequenza	Molto spesso	6	2,0%
	Spesso	11	3,7%
	ogni tanto	59	19,7%
	Mai	223	74,6%
fotocopiatura e stampa_soddisfazione			

H. Relativamente a questa biblioteca, indichi la frequenza di utilizzo nell'ultimo mese dei seguenti SERVIZI e il relativo gra

	Conteggio	Media	Deviazione standard
fotocopiatura e stampa_soddisfazione	76	7,9	2,0

Grado di soddisfazione medio calcolato escludendo i rispondenti che non hanno mai utilizzato il servizio nell'ultimo mese

#### IMPORTANZA DEI SERVIZI

		Conteggio	%
importanza_servizi	sala lettura	246	45,6%
	postazioni informatiche	144	26,7%
	prestito	56	10,4%

	ILL	21	3,9%
	DD	18	3,3%
	reference	17	3,2%
	fotocopiatura e stampa	37	6,9%

I. Tra i servizi che ha appena valutato, indichi i due che lei reputa più importanti (possibili più risposte)

#### SERVIZIO MENO IMPORTANTE


		Conteggio	%
servizio meno importante	Sala lettura	7	5,6%
	Postazioni informatiche	22	17,7%
	Prestito	16	12,9%
	ILL	16	12,9%
	DD	28	22,6%
	Reference	35	28,2%
	Totale	124	100,0%














do di soddisfa




do di soddisfa




do di soddisfa




do di soddisfa



do di soddisfa



do di soddisfa



do di soddisfa